

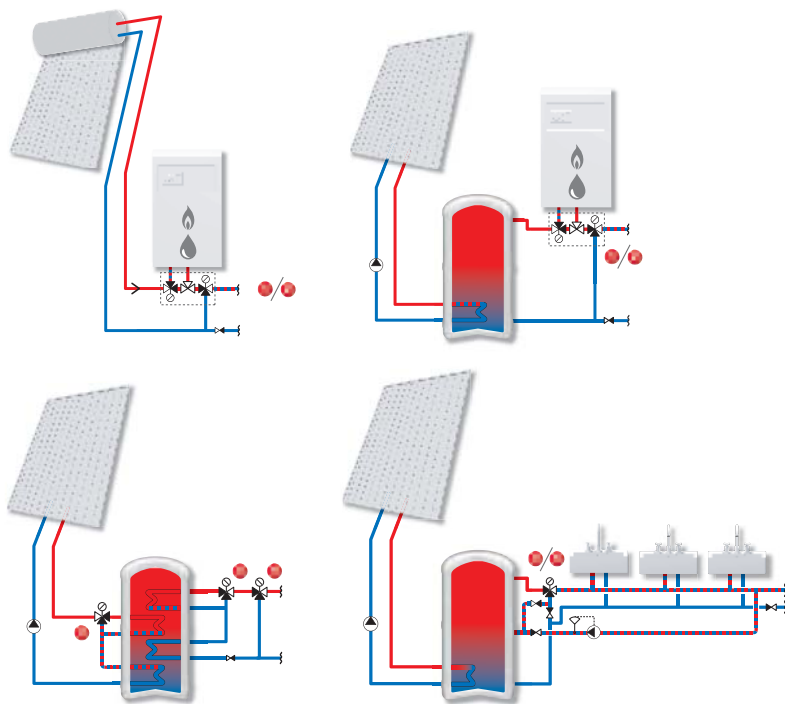




SOLAR



PRIMERI VGRADNJE



PREDSTAVITEV

- **ESBE SOLAR KIT VMC300, VMC500**
 - Primeren za sistem s sončnimi sprejemniki in plinskim kotlom.
- **ESBE SOLAR VTS500**
 - Idealen pri solarnih inštalacijah. Visoka temperaturna obstojnost
 - Visoka pretočna kapaciteta
- **ESBE VTD300**
 - Vgrajen na primarni strani zalogovnika omogoča pametno in enostavno izkoriščanje sončne energije.



ESBE VMC300
NOVO



ESBE VMC500
NOVO





ESBE VTD300
NOVO



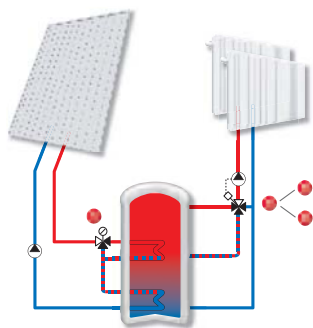
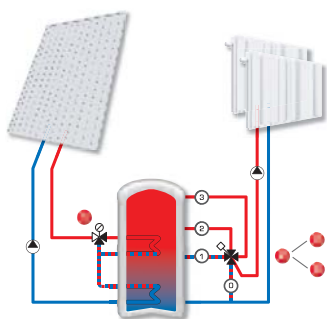
ESBE VTS520
NOVO



ESBE VTA320
ESBE VTA520
NOVO



PRIMERI VGRADNJE



PREDSTAVITEV

- **ESBE 5MG**
 - Namenjen učinkovitemu razslojevanju v zalogovniku s pomočjo pogonov 95 - 270M ali regulatorja 90C
- **ESBE VRB140**
 - Primeren za razslojevanje v zalogovniku s pomočjo novih regulacij CRB110 ali 90C
- **ESBE VTD300**
 - Vgrajen na primarni strani zalogovnika omogoča pametno in enostavno izkoriščanje sončne energije



ESBE VTD300
NOVO



ESBE 5MG



ESBE 95-270M



ESBE VRB140



ESBE CRB113
NOVO

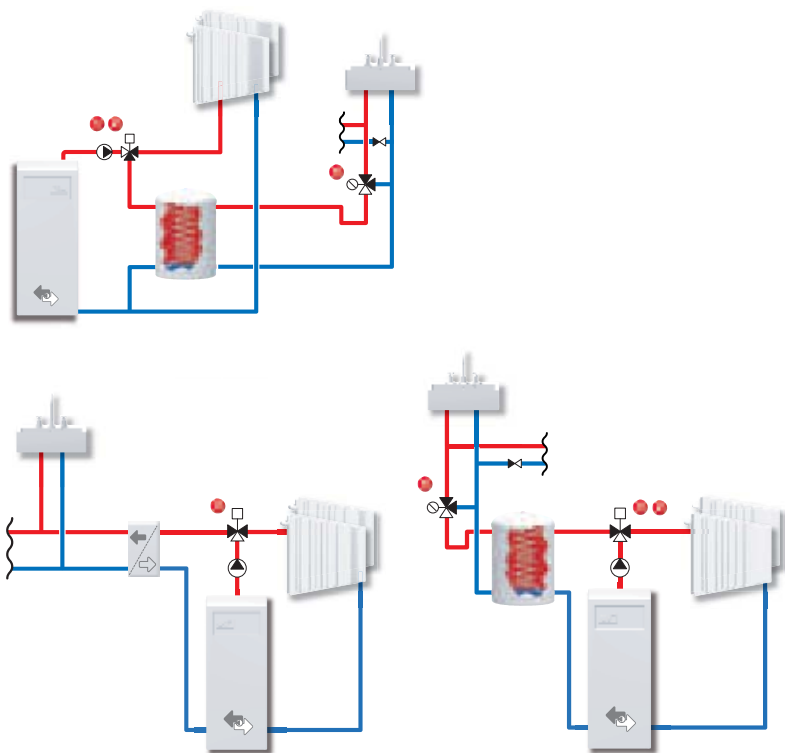


ESBE 90C



TOPLOTNE ČRPALKE

PRIMERI VGRADNJE



PREDSTAVITEV

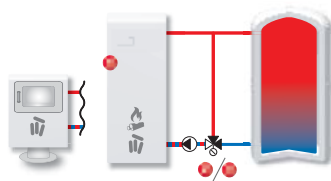
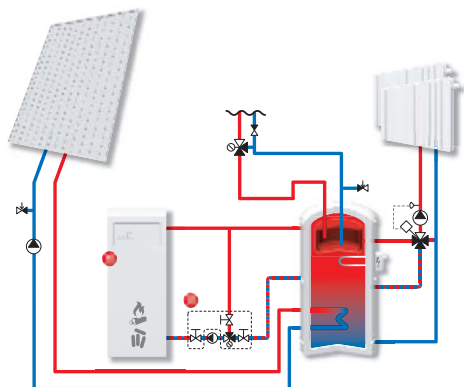
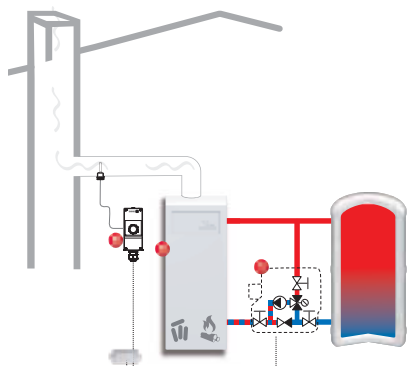
- **ESBE VRG330**
 - Specialna izvedba 3 potnega ventila z velikim pretokom. Priporočamo v kombinaciji z hitrim pogonom ARA600 (15 sekund, 2 točkovni signal)
- **ESBE VZA, VZB**
 - Za sisteme z toplotno črpalko, kjer se zahteva visoka učinkovitost (preklop v 3 sekundah, majhne dimenzije)
- **ESBE VRG230**
 - Preklopni ventil z enostavno montažo pogona serije ARA600





LES IN PELETI

PRIMERI VGRADNJE



PREDSTAVITEV

- **ESBE LTC100**
 - Kompaktna polnilna enota, ki zagotavlja stabilno povratno temperaturo v kotel. S tem pa daljšo življenjsko dobo in manj emisij v okolje
- **ESBE VTC530**
 - Izoliran termični ventil VTC z zapornimi ventili vam omogoča izbiro vaše priljubljene črpalke
- **ESBE VTC510, VTC300**
 - Kompaktni in natančni termični ventili za majhne peči ali večje kotle na drva



ESBE LTC100



ESBE VTC510



ESBE VTC530



ESBE VTC300



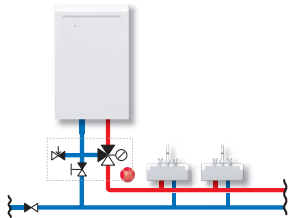
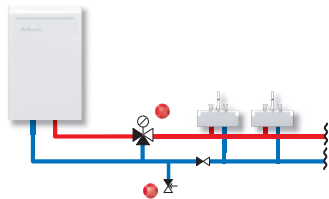
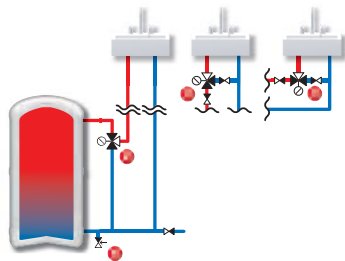
ESBE ATA200
NOVO



ESBE CTF150
NOVO

SANITARNA VROČA VODA

PRIMERI VGRADNJE



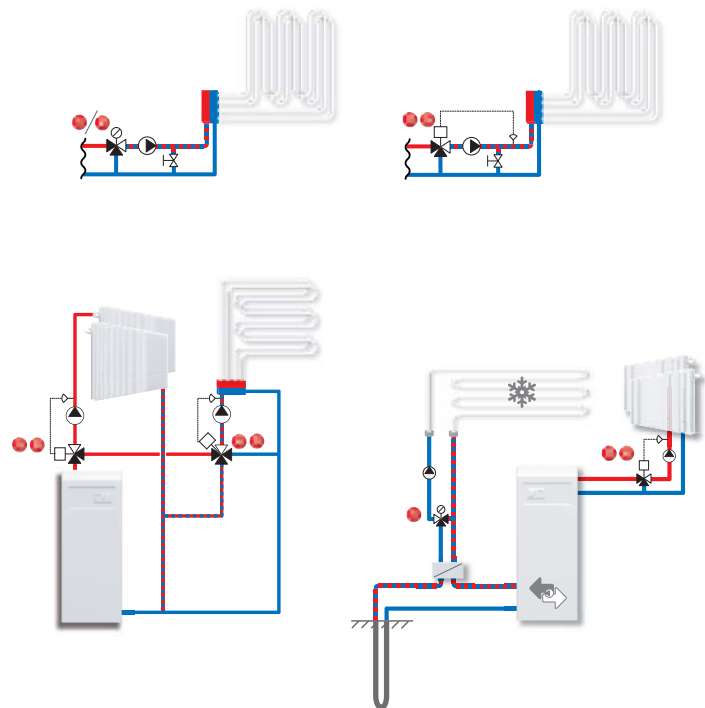
PREDSTAVITEV

- **ESBE BASIC VTA320, VTA520**
 - Za vse sisteme, kjer se zahteva protilegionelna zaščita in zaščita proti opeklinam
- **ESBE PREMIUM VTA330, VTA360**
 - Za zelo natančno regulacijo temperature vroče vode na odjemnem mestu (npr. direktno pod umivalnikom).
 - Ustreza najbolj zahtevnim evropskim standardom, kot so WRAS/TMV3 (GB)
- **ESBE PREMIUM VTA530, VTA560**
 - Za sisteme z večjimi pretoki, kjer se zahteva natančna regulacija. V skladu z normami EN 15092 in EN 1111



TALNO OGREVANJE

PRIMERI VGRADNJE



PREDSTAVITEV

- **ESBE BASIC VTA570, VTA320**
 - Hitra in lahka vgradnja za kontrolo temperature talnega ogrevanja. Brez elektrike ali drugih regulacij
 - Na voljo različne izvedbe priključkov, tudi z pol-holandcem za hitro montažo na obtočno črpalko
- **ESBE VRG130/VRB140 + ESBE CRA110/CRB100**
 - Natančna regulacija mešalnega ventila z novim regulatorjem CRA110. Za bolj zahtevne sisteme pa ponujamo regulatorje serije CRB100





ESBE VODIČ: IZBERITE NAJBOLJ
PRIMERNO REGULACIJO



REGULACIJE



SERIJA 90C GLAVNE ZNAČILNOSTI

- Regulator deluje v odvisnosti od zunanje temperature. Vgradnja na motorni pogon
- Enostaven vnos parametrov s pomočjo set-up programa
- Enostavno rokovanje z grafičnim zaslonom in izpisom teksta
- Napredne rešitve z veliko možnostmi nastavitve za izredno udobje
- Sobni termostat se dobavlja kot dodatek



ESBE 90C



SERIJA CRB100 GLAVNE ZNAČILNOSTI

- Regulator deluje kot sobni termostat
- Sobna enota z tipalom v atraktivni obliki. Z kablom ali brezžična izvedba
- Enostavna vgradnja in delovanje
- Hitra in natančna regulacija

SERIJA CUA100 GLAVNE ZNAČILNOSTI

- Sobni termostat
- Priklopimo ga na 24V pogon, 3 točkovni signal
- Kombinacija sobnega tipala in daljinske regulacije
- Enostavna vgradnja in delovanje



ESBE CRB100
NOVO

ESBE CUA100
NOVO





SERIJA CRA100 GLAVNE ZNAČILNOSTI

- Za regulacijo konstantne temperature dvížnega voda
- Enostavna vgradnja in delovanje
- Hitra in natančna regulacija
- Sobni termostat dobavljiv kot opcija
- Napetost 24V ali 230V, navor 6Nm ali 15Nm

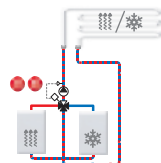
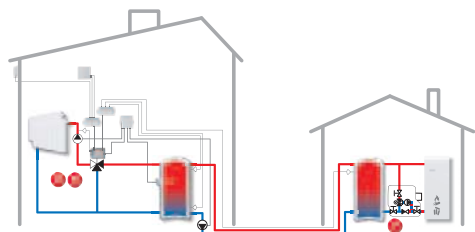
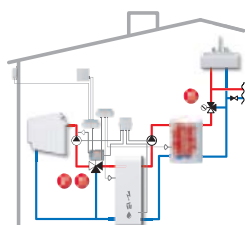
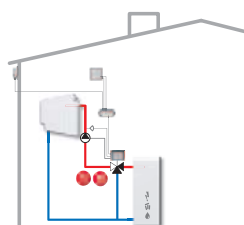


ESBE CRA110
NOVO

ESBE CRA120
NOVO



PRIMERI VGRADNJE



ESBE 90C ŠTEVILNE MOŽNOSTI UPORABE

KATERO VERZIJO BOSTE IZBRALI ZA VAŠ SISTEM ?

Medtem ko 90C nadzira delovanje mešalnega ventila, lahko istočasno sprejema 7 vhodnih in 3 izhodne signale. Tako lahko nadzira delovanje več ogrevalnih krogov in komponent z visoko stopnjo natančnosti.

Verzija 90C-1 je namenjena regulaciji enega ogrevalnega kroga, ostale 3 verzije pa omogočajo regulacijo najbolj zahtevnih sistemov.



ESBE 90C-1 ESBE 90C-2 ESBE 90C-3 ESBE 90C-4



ESBE VRG130



ESBE VRB140



ESBE LTC100



ESBE VTA320, VTA520

NE GLEDE NA VRSTO SISTEMA, lahko prav vam ponudimo izdelek, znanje in podporo za vaš problem - vam, ki boste postali del naše skupne zgodbe o uspehu.



ESBE MEŠALNI VENTILI IN POGONI zagotavljajo udobje v milijonih gospodinjstev. Ponujamo vam širok nabor mešalnih ventilov v različnih oblikah in izvedbah za ogrevanje in/ali hlajenje. Poleg njih pa še veliko izvedb motornih pogonov za hitro in lahko vgradnjo. Skupaj zagotavljajo zanesljivo in energetsko varčno delovanje za mnoga prihodnja leta.



ESBE REGULATORJI so kompletni regulatorji s senzorji in električnim kablom za hiter priklop. Logika delovanja je zelo enostavna in prijazna za uporabnika. Govorimo o izdelku z dvema zmagovalcema. Inštalater prihrani čas pri sami montaži in nastavitvah osnovnih parametrov, lastnik stanovanja ali hiše pa prihrani pri porabi energije in doseže visoko stopnjo udobja.



ESBE POLNILNO VAROVALNE ENOTE IN TERMIČNI VENTILI so bili razviti z mislijo na enostavno vgradnjo in regulacijo. Avtomatsko polnijo zalogovnike in ščitijo kotle na trda goriva pred prenizko povratno temperaturo. Višja temperatura povratka zagotavlja boljši izkoristek, manjše emisije v okolje, predvsem pa daljšo življenjsko dobo kotla.

IZVEDITE VEČ o našem velikem asortimanu izdelkov v ESBE katalogu. Osvežimo ga vsako leto in je na voljo v več jezikih. Torej, ne odlašajte in kontaktirajte vašega lokalnega prodajalca. Ne bo vam žal.



ESBE VZA IN VZB preklonni ventili z pogonom so namenjeni hitremu preklonu medija med enim ali drugim krogom. Izberite med številnimi izvedbami 3 potnega ventila za toplotne črpalke, talno ogrevanje ali hlajenje.



ESBE TERMOSTATSKI MEŠALNI VENTILI so proslavili že marsikaterega inštalaterja po Evropi. Osnovna zahteva po varnosti sistema priprave sanitarne vode vsebuje dva pomembna elementa: antilegionelno zaščito in zaščito proti opeklinam.



ESBE POLNILNI, VARNOSTNI VENTILI, izpustni ventili. Majhni, a pomembni elementi v vsakem sistemu poleg kotla, bojlerja, cevne sistema, zalogovnika ali toplotne črpalke.



ESBE LINEARNI VENTILI IN POGONI ponujajo inovativne rešitve pri sistemih daljinskega ogrevanja, hlajenja ali sanitarne vode. Zagotavljajo precizno nastavitev in dolgoročno delovanje brez posegov.

ESBE VIZIJA

UDOBJE, VARNOST IN VARČNOST

ŽE VEČ KOT 100 LET postavljamo nove standarde pri delovanju mešalnih ventilov in motornih pogonov v različnih sistemih. Vsi naši izdelki imajo tri skupne značilnosti : uporabljajo manj energije, dvigajo nivo udobja in zagotavljajo varnost v sistemih ogrevanja, hlajenja in sanitarne vode.

Danes so ESBE izdelki prisotni po celi Evropi. Naš razvoj in proizvodnja pa še naprej ostaja v majhni švedski vasi Reftele- tam kjer se je vse skupaj začelo. Moderna in tehnološko dovršena proizvodna linija nam je omogočila pridobitev najstrožjih certifikatov za kvaliteto in okolje.

Nenehen razvoj in izboljšave so prioriteta naloga v ESBE. V mislih imamo vse prosee v firmi, rezultirajo pa v novih izdelkih, ki vsako leto kontinuirano prihajajo na tržišče.

ESBE REPRESENTED IN

Austria | Belgium | Bulgaria | Croatia | Czech Republic | Denmark | Estonia | Finland | France | Germany | Montenegro | Hungary | Italy | Latvia | Lithuania | Norway | Poland | Romania | Russia | Serbia | Slovakia | Slovenia | Spain | Sweden | Turkey | Ukraine | United Kingdom | WWW.ESBE.SE

ESBE COMPANIES

Sweden • Head office and factory

ESBE AB
Bruksgatan 22
SE-330 21 Reftele
Tel: +46 (0)371 - 570 000
Fax: +46 (0)371 - 570 020
E-mail: sales@esbe.se
www.esbe.se

Denmark

ESBE Danmark, filial af ESBE AB i Sverige
Svinballevej 35
DK-8350 Hundslund
Tel: +45 75655011
Email: joern.nissen@esbe.se
www.esbe.se

Germany, Austria

ESBE GmbH
Newtonstr. 14
DE-85221 Dachau
Tel: +49 (0)8131-99 667-0
Fax: +49 (0)8131-99 667-77
E-mail: info@esbe.de
www.esbe.de

France

ESBE S.a.r.l.
14 Rue du Fossé Blanc Bat A1
FR-92230 Gennevilliers
Tel: +33 (0) 1 47 90 07 26
Fax: +33 (0) 1 47 91 17 13
E-mail: info@esbe.fr
www.esbe.fr

Italy

ESBE S.r.l.
Zona Produttiva Vurza 22
IT-39055 Pineta di Laives /BZ
Tel: +39 0471 593360
Fax: +39 0471 590685
E-mail: info-italia@esbe.de
www.esbe-italia.it

Poland

ESBE Hydronic Systems Sp. z o.o.
Ul. Garbary 56
PL-61-758 Poznań
Tel: +48 61 85 10 728
Fax: +48 61 85 82 208
E-mail: info.pl@esbe.eu
www.esbe.eu

Turkey

ESBE Türkiye Ofisi
Kayışdağı Caddesi,
Cengizhan Sokak No:6 Kat:1
Küçükbakkalköy - Ataşehir
İstanbul
Tel: +90 216 5770 898
Fax: +90 216 5770 898
E-mail: info@esbe.com.tr
www.esbe.com.tr



NO.1 IN HYDRONIC SYSTEM CONTROL